



Informacja na temat postępów i efektów wdrażania LSR 2016-2023



NGR

NADNOTECKA
GRUPA RYBACKA

EFEKTY WDRAŻANIA LSR

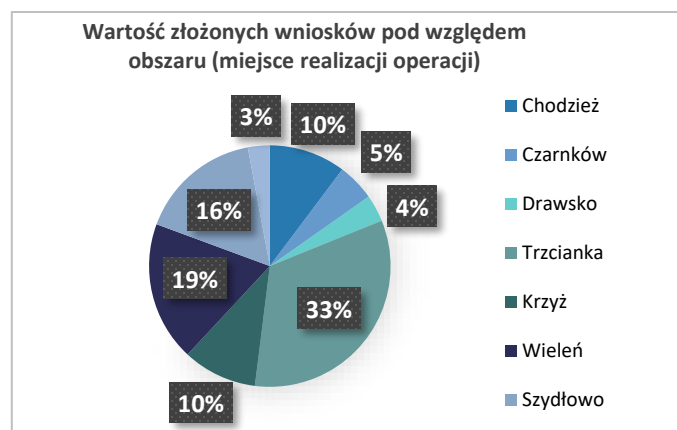
Stowarzyszenie Nadnotecka Grupa Rybacka w ramach wdrażania LSR na lata 2016-2023 dysponowało kwotą **10 444 764,00 zł** z PO Ryby 2014-2020, którą przeznaczyło na realizację konkursów wniosków o dofinansowanie. Kwota 9 062 400,00 zł stanowiła środki z budżetu LSR, pozostałe środki w wysokości 1 382 364,00 zł to różnice kursowe, wynikające z przeliczenia budżetu LSR po wyższym kursie euro. Dzięki temu udało się nam zrealizować większość założeń ujętych w LSR.

Poniżej prezentujemy efekty wdrażania LSR (stan na 30.09.2023).

1. Złożone wnioski

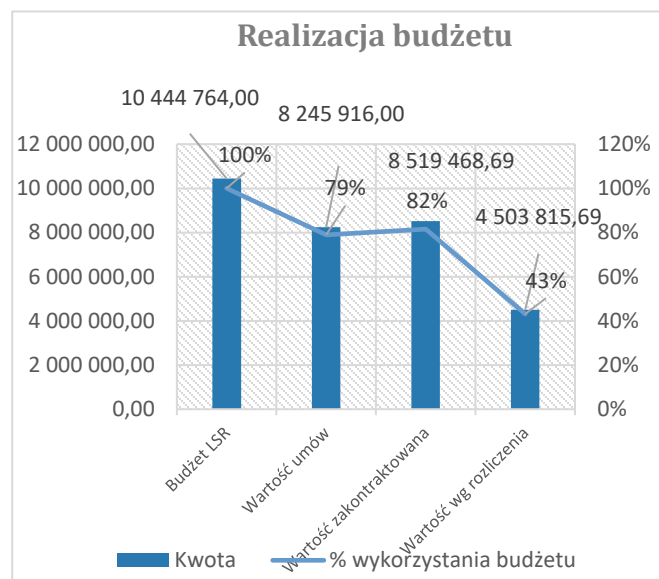
W ramach wdrażania LSR w latach 2016-2023 przeprowadzono łącznie **66 naborów** wniosków o dofinansowanie, w których **50 wnioskodawców** złożyło **166 wniosków** na łączną kwotę **ok. 17,3 mln zł**.

Pod względem miejsca realizacji operacji najczęściej wniosków złożono w **Gminie Trzcianka** - 27% wszystkich złożonych wniosków. Biorąc pod uwagę wartość dofinansowania, gmina ta również zajęła pierwsze miejsce - tutaj wnioskodawcy



złożyli wnioski, których wartość dotacji wyniosła **33%** wartości wszystkich złożonych wniosków.

Pod względem typu wnioskodawcy oraz wartości budżetu, na pierwszym miejscu uplasowali się **rybacy**, składając wnioski na **ok. 8 mln zł**, co stanowi **46 %** wartości wniosków złożonych przez wszystkich wnioskodawców. Podobnie sytuacja wygląda pod względem liczby wnioskodawców - 15 rybaków (30%). Najwięcej wniosków z kolei złożyły gminy - 46 (28%).



2. Nabory wniosków

W ramach wdrażania LSR wsparcia udzielono **33 beneficjentom** na łączną kwotę **ok. 8,2 mln zł** - zawarto **96 umów** o dofinansowanie, a **7 wniosków jest obecnie weryfikowanych** przez SWW. Zakontraktowano razem ponad **8,5 mln zł** środków na realizację **103 operacji** (podpisane umowy, operacje rozliczone, wnioski wybrane do dofinansowania), co

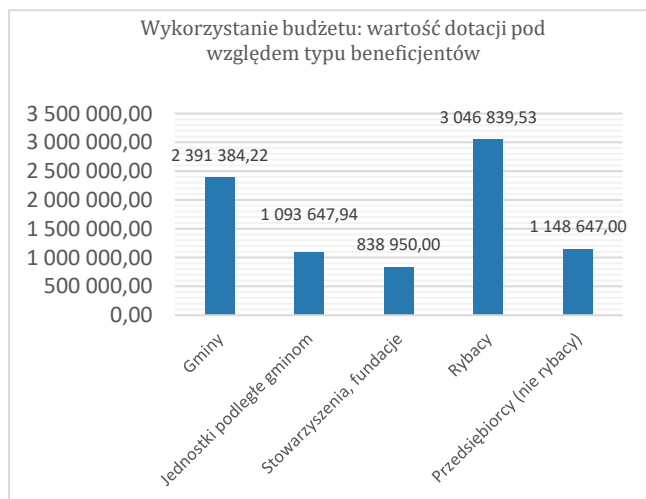
stanowi **82%** budżetu LSR. Same zawarte umowy stanowią z kolei **79%** budżetu LSR.

3. Rozliczenia projektów

Do chwili obecnej **SWW rozliczył 62 operacje**, na łączną kwotę **4,5 mln zł**, co stanowi 55% kwoty zawartych umów oraz zaledwie **43% ogólnego budżetu**. Poza powyższym złożono **24 wnioski o płatność** rozliczające zrealizowane operacje na kwotę **2,8 mln zł**, co z kolei stanowi 33% wartości zawartych umów.

4. Sektor rybacki

Rybacy są najliczniejszą grupą wnioskodawców, która złożyła **najwięcej wniosków** (16 rybaków, w tym stowarzyszenie rybackie, złożyło 48 wniosków - 29%). Wartość złożonych wniosków przez sektor rybacki wyniosła 8 mln zł i stanowiła 46% wszystkich wniosków. Na utworzenie lub **rozwój działalności rybackiej przekazano 3,2 mln zł** (36 % całego budżetu LSR na wdrażanie operacji) - 11 rybaków (32%) otrzymało środki na **realizację 23 operacji**. 12 operacji realizowanych przez rybaków zostało rozliczonych. Podmioty rybackie utworzyły



razem **10 miejsc pracy** a **8 zostało utrzymanych**.



Wskaźniki zrealizowane przez rybaków wyglądają następująco:

- ❖ **4 operacje** związane były z **różnicowaniem działalności rybackiej** (inne źródła dochodu)
- ❖ utworzono lub rozwinięto **3 punkty przetwarzania lub sprzedaży produktów rybactwa**
- ❖ **1 operacja dotyczyła promocji produktów rybactwa**
- ❖ rozwinięto **6 działalności w łańcuchu dostaw produktów rybactwa**
- ❖ **6 operacji dotyczyło ochrony akwenów lub infrastruktury wodnej**.

5. Działalność gospodarcza

Na **utworzenie lub rozwój działalności gospodarczej przekazano ok. 3,9 mln zł** 14 podmiotom gospodarczym na realizację **21 operacji**.

Wskaźniki zrealizowane przez przedsiębiorców wyglądają następująco

- ❖ powstały **2 atrakcje turystyczne** nad wodami

- ❖ utworzono lub zmodernizowano **4 miejsca noclegowe**, w których może wypoczywać **62 gości**
- ❖ utworzono i rozwinięto **2 punkty gastronomiczne**, z których mogą korzystać dodatkowo **84 osoby**
- ❖ powstało **16 miejsc pracy**, utrzymano **8 miejsc pracy**, utworzono **1 nową działalność gospodarczą**, w tym zatrudniono **8 kobiet**
- ❖ utworzono i rozwinięto **3 działalności gospodarcze świadczące usługi w zakresie turystyki wodnej i wędkarskiej**.

6. Działania ogólnodostępne

Na realizację projektów ogólnodostępnych przeznaczono **3,7 mln zł**. Operacje realizowane były przez gminy, jednostki im podległe w tym biblioteki i ośrodki kultury oraz organizacje pozarządowe. Wskaźniki związane z projektami ogólnodostępnymi wyglądają następująco:

- ❖ powstały lub zostały zmodernizowane **44 obiekty publicznej infrastruktury turystycznej i rekreacyjnej**, w tym większość dostosowano do osób niepełnosprawnych, z których korzysta ok. 75 tys. osób. rocznie
- ❖ zorganizowano **10 wydarzeń promocyjno-kulturalnych** w gminach obszaru NGR, w których uczestniczyło razem 8.819 osób
- ❖ zrealizowano **7 projektów edukacyjnych** promujących obszar NGR i popularyzujących idee LSR
- ❖ opracowano i wydano **32 materiały promujące obszar NGR** i popularyzujące idee LSR (publikacje, strony internetowe,



materiały promocyjne), z których korzysta ok. 170 tys. osób

- ❖ opracowano **4 oferty produktów turystycznych** dla biur podróży.

7. Koszty bieżące i aktywizacja

Na bieżące funkcjonowanie NGR oraz aktywizację i realizację planu komunikacji przeznaczono **1,8 mln zł**. W okresie 2016-2023 udało się zrealizować następujące działania:

- ❖ zorganizowaliśmy **18 szkoleń dotyczących wniosku o dofinansowanie** oraz **11 szkoleń dotyczących wniosku o płatność**, w których łącznie uczestniczyło **258 osób**
- ❖ udzieliliśmy łącznie ponad **300 usług doradczych**
- ❖ **88 % osób**, które złożyły wnioski o dofinansowanie, uczestniczyło również w szkoleniach informacyjnych lub korzystały z doradztwa
- ❖ uczestniczyliśmy w **27 wydarzeniach promocyjno-kulturalnych** w gminach obszaru NGR, w których brało udział łącznie ponad **15 tys.** osób.

- ❖ zrealizowaliśmy **4 projekty współpracy** w tym 3 w zakresie wymiany wiedzy i doświadczenia w sektorze rybackim (wyjazdy studyjne w tym warsztaty kulinarne, konferencja) oraz 1 projekt promocyjny (udział w 2 imprezach, warsztaty kulinarne oraz stworzenie systemu promocji ryb poprzez montaż 7 modeli karpia w gospodarstwach rybackich)
- ❖ zorganizowaliśmy **11 inicjatyw z zakresu aktywizacji** (warsztaty kulinarne dla dzieci i dorosłych, spływ kajakowy, warsztaty na stawach), w których udział wzięło **253 os.**
- ❖ zorganizowaliśmy **1 szkolenie z zakresu przedsiębiorczości i zakładania działalności gospodarczej**, w którym udział wzięło **15 os.**

ZREALIZOWANE PROJEKTY

RYBOLANDIA

Rybolandia to ścieżka edukacyjno-turystyczna w Milczu (Gmina Chodzież). Ścieżka w rzeczywistości stanowi mały kompleks rekreacyjno-wypoczynkowy, który w przyszłości być może stanie się wyróżnikiem tej miejscowości i jej znakiem rozpoznawczym. Wszystkie elementy edukacyjne nawiązują do ryb i środowiska wodnego. Ścieżka z pewnością usatysfakcjonuje zarówno miłośników przyrody, ichtiologii a także wypoczynku i rekreacji. Wokół tablic ustawiono ławostoly oraz nasadzono drzewa i krzewy. Wszystkie gry przeznaczone są dla edukatorów i nauczycieli, jako doskonałe uzupełnienie zaplecza dydaktycznego a dla turystów zapewnią wspaniałą atrakcję. Dzieci poprzez zabawę łatwiej będą przyswajały wiedzę i aktywniej uczestniczyły w różnego rodzaju zajęciach.



ZATOKA LITERACKA

„**Zatoka Literacka**” powstała nad jeziorem Logo w Trzciance w formie letniej czytelnicy, służącej jako księgozbiór do bookcrossingu, wyposażonej w książki o tematyce rybackiej, wędkarskiej, krajoznawczej, turystycznej oraz foldery reklamowe. Przy czytelnicy zamontowano urządzenia rekreacyjno-sprawnościowe dla dzieci i młodzieży - zestaw linearny wraz z huśtawką integracyjną, zamontowano ławki oraz parking dla rowerów, poprawiono dojście z wykorzystaniem rozwijanej maty plażowej, umożliwiającej poruszanie się osobom niepełnosprawnym oraz postawiono tablicę informacyjno-edukacyjną. „Zatoka Literacka” nad jeziorem Logo będzie łączyła ideę promocji czytelnictwa, realizowaną przez Bibliotekę Publiczną i Centrum Kultury z naturalnymi walorami plaż, przyciągającymi odwiedzających w ciepłe i słoneczne dni.



ZREALIZOWANE PROJEKTY

DOMKI NAD ŁOWISKIEM

W Romanowie Dolnym (Gmina Czarnków), na terenie łowiska, beneficjent postawił dwa domki letniskowe dla wędkarzy, każdy dla czterech osób, dostosowane do goszczenia osób niepełnosprawnych, które zapewnią niekrępujące zakwaterowanie, gwarantujące turystom intymność i swobodę, w tym możliwość samodzielnego przygotowywania i przetwarzania złowionych ryb. Zrealizowana inwestycja umożliwiła beneficjentowi poszerzenie prowadzonej działalności rybackiej o dodatkowy wynajem noclegów dla turystów, co zwiększyło turystyczną atrakcyjność gospodarstwa i przyciągnęło większą liczbę gości oraz wydłużyło czas ich pobytu, a przez to zwiększyło przychody z działalności gospodarstwa.



WODNY ZAKĄTEK

W Nietuszkowie (Gmina Chodzież) powstał plac zabaw nazwany Wodnym Zakątkiem, którego elementy nawiązują do tematyki wodnej i rybnej – umieszczono w nim m. in. statek piracki, huśtawkę wagową i podwójną, bujak rybę, bujak delfina i wieloryba, urządzenie rybę. Stanowi on doskonałe zaplecze dla mieszkańców i turystów przyjeżdżających zwiedzać okolicę z małymi dziećmi. Dzieci poprzez zabawę łatwiej będą przyswajały wiedzę i aktywniej uczestniczyły w różnego rodzaju zajęciach.

Poprzez realizację operacji stworzono nowe możliwości do rozwoju interesującego wypoczynku wykorzystującego specyfikę obszaru.

